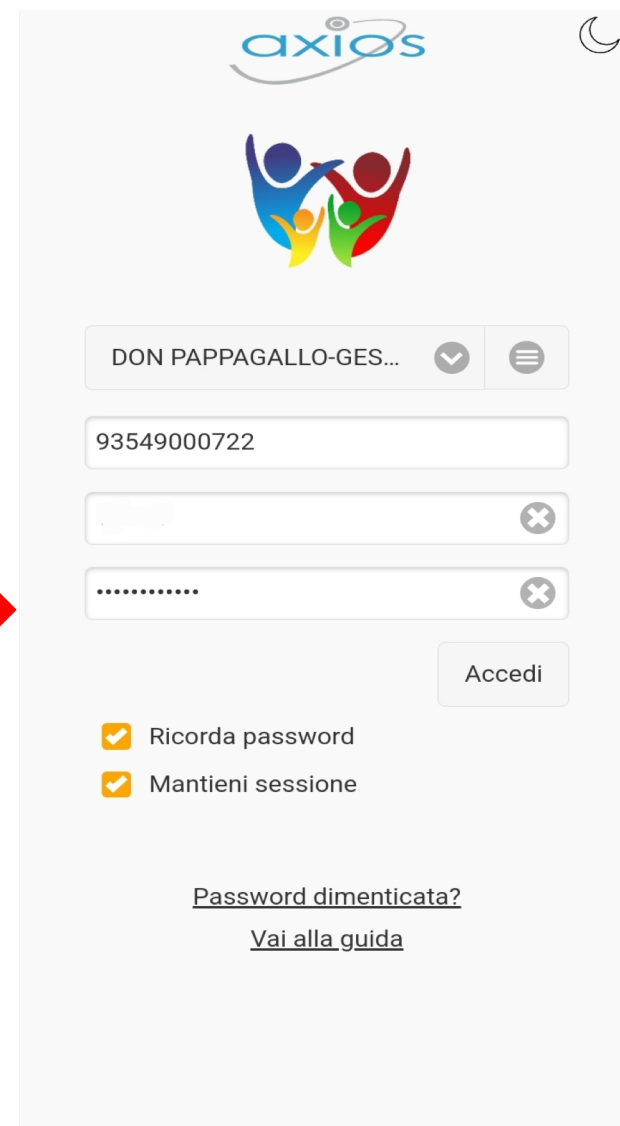


# PRENOTAZIONE COLLOQUI CON L'APP AXIOS FAMIGLIA




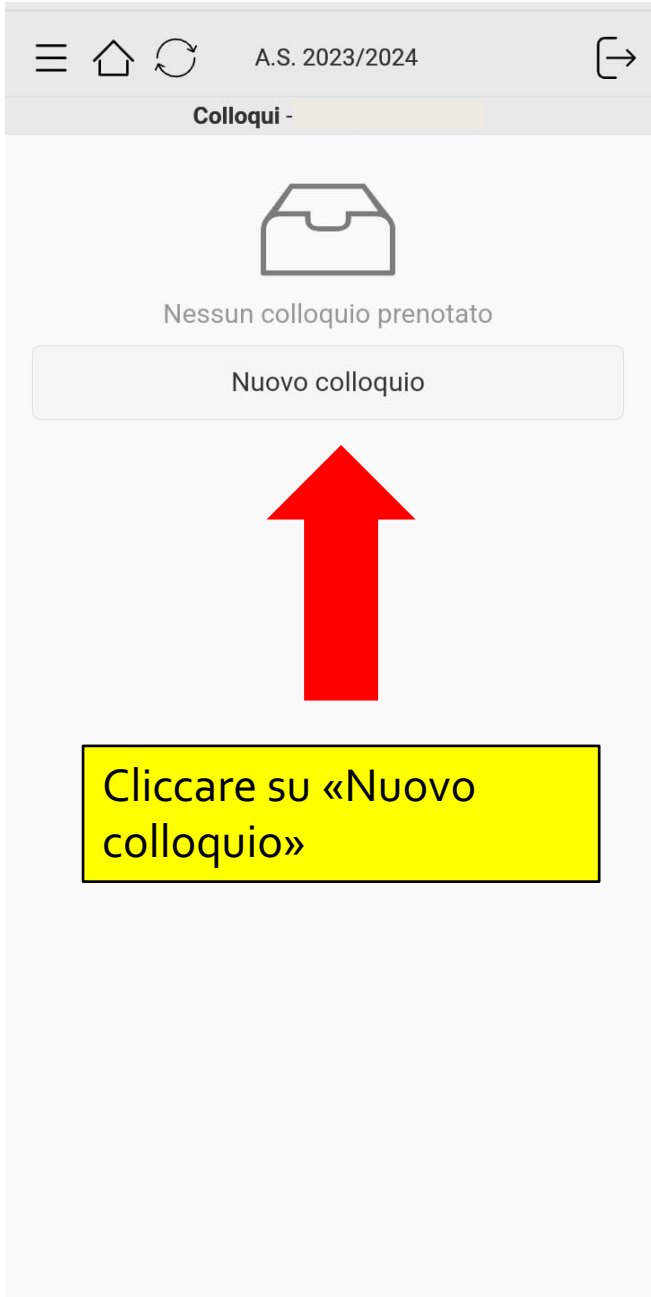
Inserire il Codice Utente e la  
Password



The screenshot shows the login interface of the Axios app. At the top, the 'axios' logo is visible on the left and a moon icon on the right. Below the logo is a colorful family icon. A dropdown menu shows 'DON PAPPAGALLO-GES...' with a downward arrow and a hamburger menu icon. Below this is a text input field containing the user ID '93549000722'. There are two more input fields: one for the password (masked with dots) and another for a secondary code (masked with dots). Each of these two fields has a small 'x' icon to its right. At the bottom right of the form is an 'Accedi' button. Below the form, there are two checked checkboxes: 'Ricorda password' and 'Mantieni sessione'. At the very bottom, there are two links: 'Password dimenticata?' and 'Vai alla guida'.

Cliccando sui tre trattini si apre il menù laterale

Cliccare poi sull'icona «Colloqui»



Saranno così visibili i colloqui disponibili

< Colloqui

**EDUCAZIONE CIVICA. TECNOLOGIA**

Mario Bianchi

BAIC8AW009 «DON PAPPAGALLO – GESMUNDO»

VIA SALAMONE, 29

giovedì - 11:05 - 11:55



**MATEMATICA**

Carlo Rossi

BAIC8AW009 «DON PAPPAGALLO – GESMUNDO»

VIA SALAMONE, 29

giovedì - 11:05 - 11:55



Cliccando sulla freccina si potrà procedere con la scelta dell'orario preciso per la prenotazione del colloquio, esattamente come è stato descritto in precedenza per la modalità da PC.